



Handleiding aanvragen digitale handtekening via app

Abcoude

17 maart 2026

Handleiding aanvragen digitale handtekening via app

Vooraf


Dit hulpmiddel is bedoeld om ondernemingen en tekenbevoegden te helpen om snel en eenvoudig een certificaat voor een digitale handtekening aan te vragen.

Heeft u nog geen certificaat voor een digitale handtekening?


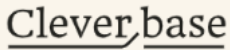

Dan leggen we u graag uit hoe u er snel en eenvoudig 1 aan kunt vragen. Er zijn verschillende aanbieders die u kunt gebruiken. Hieronder hebben we voor u de voor- en nadelen van 2 veelgebruikte aanbieders uitgewerkt, zodat u een snel en eenvoudig een keuze kunt maken:

Aanbieder	Tijdsbesteding	Kosten	Gemak	Benodigheden
	Ongeveer 15 minuten.	Geen kosten voor de gebruiker (bank neemt kosten voor haar rekening).	Aanvragen via de app werkt eenvoudig. Er is een kort live gesprek nodig via de app.	Geldig paspoort of ID-kaart.
	Ongeveer 5 minuten.	EUR 30,25 voor 5 handtekeningen. EUR 169,40 per jaar voor onbeperkt.	Aanvragen via de app werkt eenvoudig. Er is <u>geen</u> kort live gesprek nodig via de app.	Geldig paspoort, ID-kaart of Rijbewijs.

Stappenplan

Digidentity	Cleverbase
	
Stap 1: Download de digitale handtekening app	

 	 
Stap 2: Maak een account aan	
<p>Volg de instructies in de app voor het aanmaken van een account.</p> <p>Hulp nodig? Ga naar: https://helpdesk.digidentity.eu/hc/nl/</p>	<p>Volg de instructies in de app voor het aanmaken van een account.</p> <p>Hulp nodig? Ga naar: https://cleverbase.com/nl/faq/</p>

Digidentity 	Cleverbase 
Stap 3: Service toevoegen	
<p>Voeg de volgende service toe in uw app:</p> <ul style="list-style-type: none"> • eSGN Qualified / 5 signs (EUR 30,25) • eSGN+ Quaified / onbeperkt per jaar (EUR 169,40) 	<p>Stap 3: Live gesprek voeren</p> <p>Voer een live gesprek met een medewerker van Cleverbase om uw legitimatiebewijs te verifiëren en uw handtekeningen-app te activeren.</p> <p>Dit gesprek duurt een paar minuten.</p>
Stap 4: U bent klaar om digitaal te ondertekenen	
<p> U bent nu klaar om uw SBV-aanvraag digitaal te ondertekenen.</p> <p>Ga naar de email die u heeft ontvangen, controleer alle gegevens die uw accountant / administratiekantoor voor u heeft klaargezet en zet uw digitale handtekening om de SBV aan te vragen.</p>	

Vragen?

Heeft u vragen over het aanvragen van een digitale handtekening-app? Of over het digitaal ondertekenen van de SBV aanvraag? Neem contact met ons op via onze website www.sbrnexus.nl